



Научная конференция
Социология: вчера, сегодня, завтра
К 50-летию журнала
«Социологические исследования»



Цифровая самопрезентация студенческой молодежи Республики Бурятия

Цыденов Александр Баторович

Стажер-исследователь отдела истории, этнологии и социологии

ФБГУН «Институт монголоведения, буддологии и тибетологии Сибирского отделения Российской академии наук» (ИМБТ СО РАН)

Научный сотрудник центра социально-политических исследований «Альтернатива»

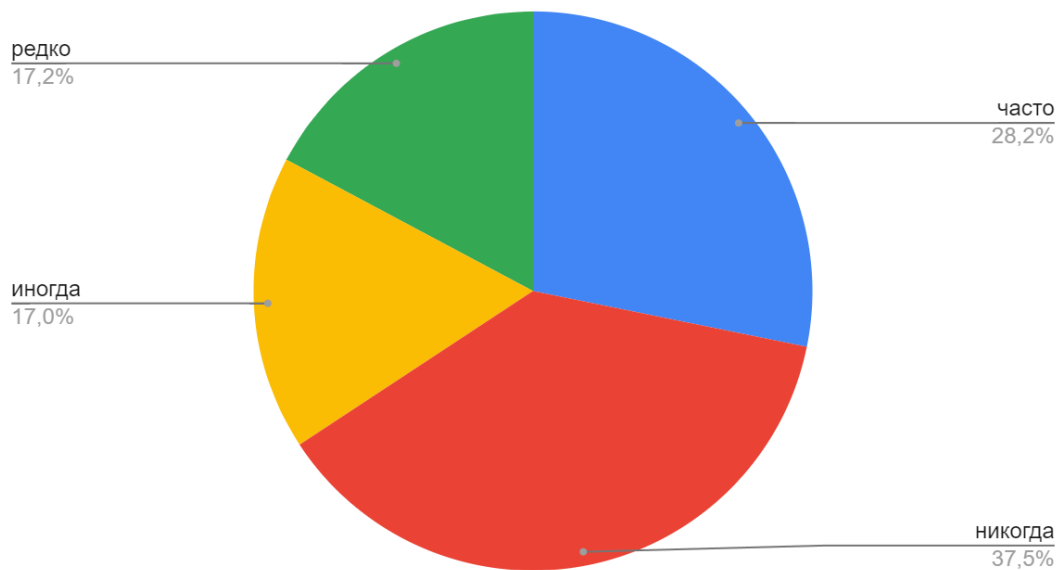
ФГБОУ ВО «Бурятский государственный университет им. Доржи Банзарова (БГУ)

21–23 октября 2024 г.

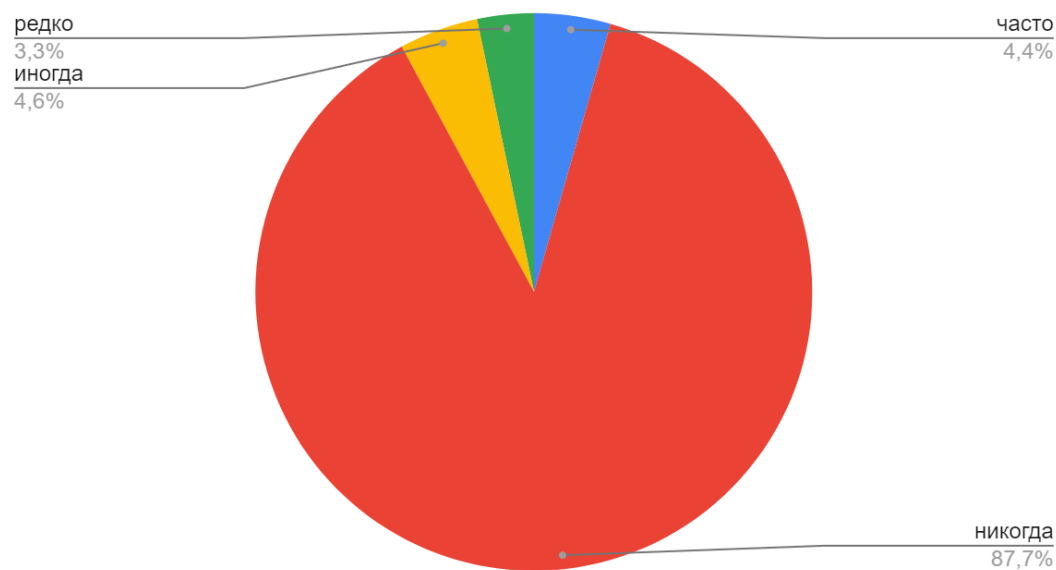


Популярность социальных сетей в среде студенческой молодежи Бурятии

Instagram

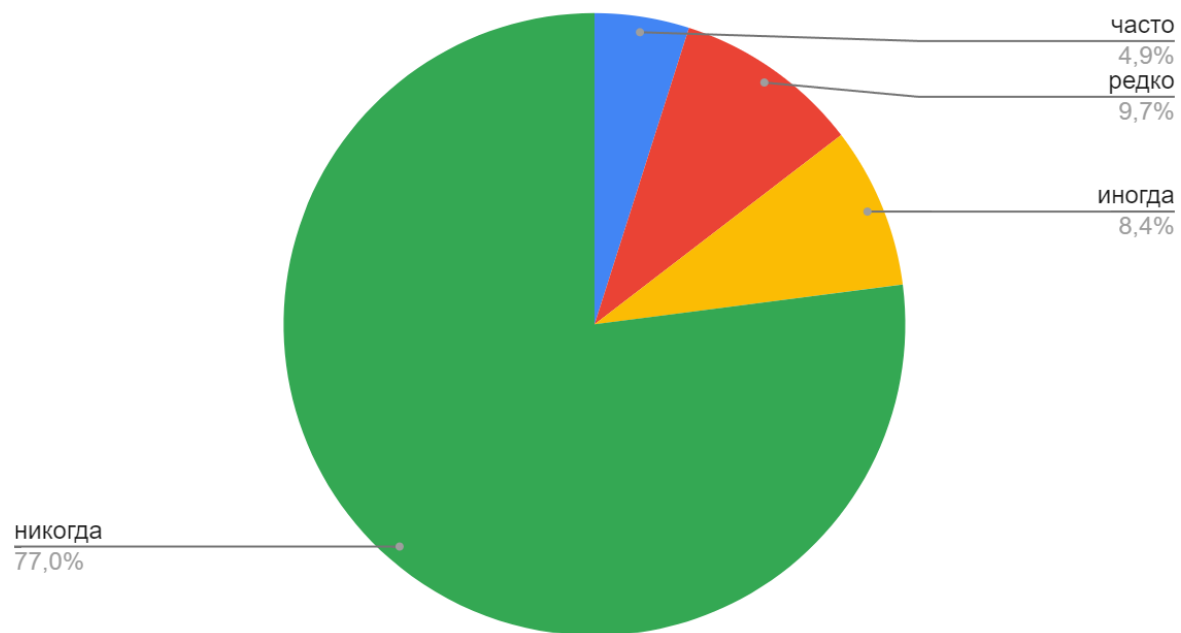


Facebook

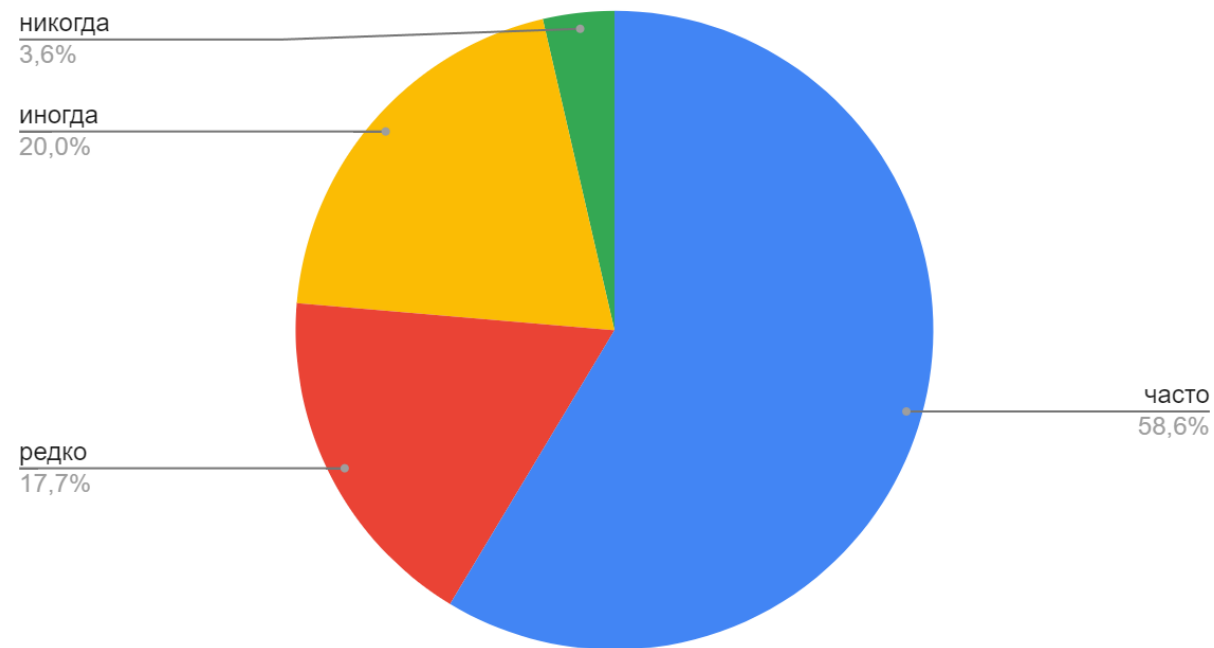


Популярность социальных сетей в среде студенческой молодежи Бурятии

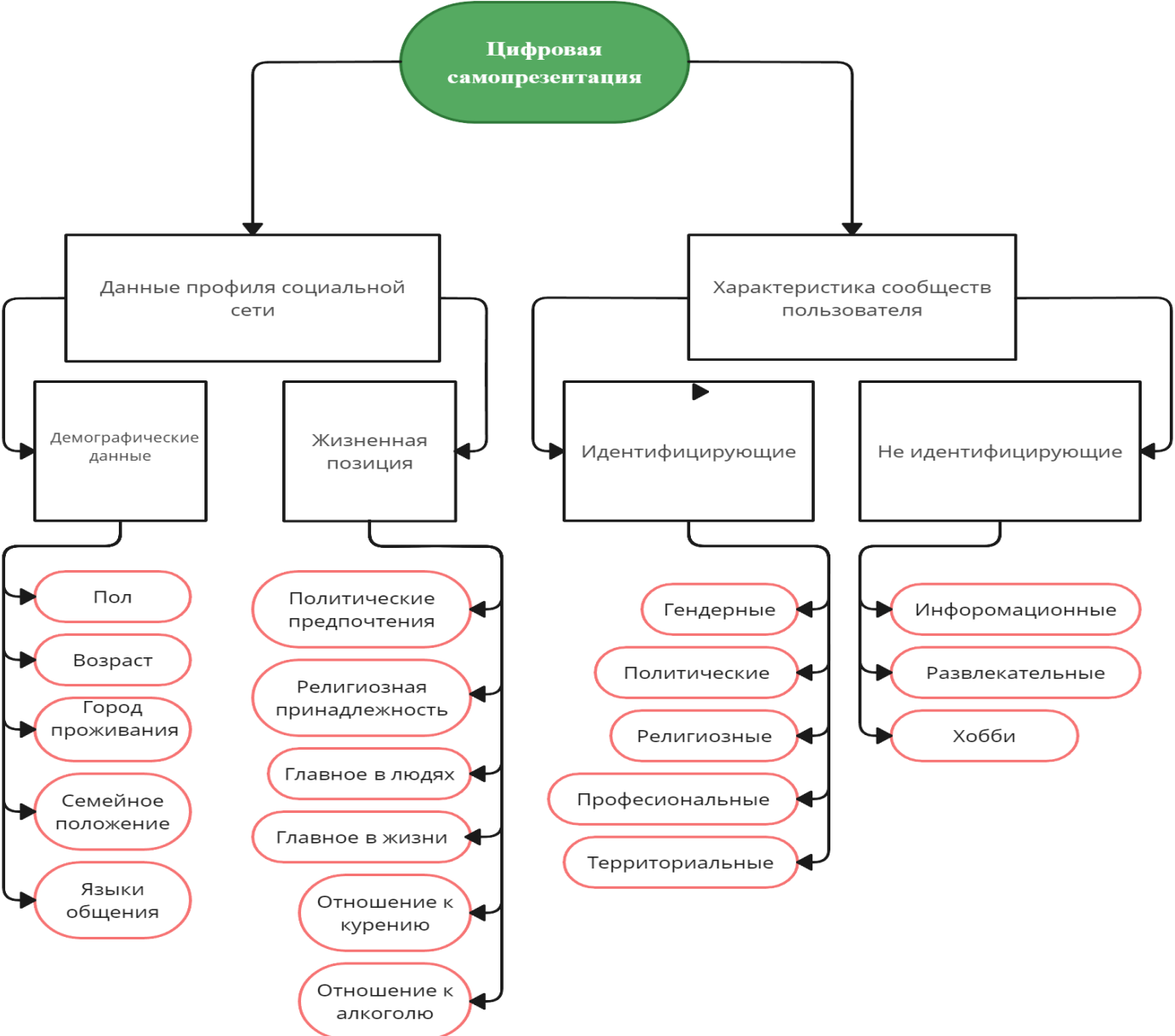
Одноклассники



ВКонтакте



Структура цифровой самопрезентации ВКонтакте



Численность студенческой молодежи в социальной сети ВКонтакте

Число студентов	БГУ		БГСХА		ВСГУТУ		ВСГИК	
	всего	очных	всего	очных	всего	очных	всего	очных
	6368	4718	3968	1988	7095	3340	1480	622
Число пользователей, отмеченных как студенты в социальной сети «ВКонтакте»	1780		1797		1290		467	

Политические взгляды студенческой молодежи

	БГУ		БГСХА		ВСГУТУ		ВСГИК	
	Кол-во	%	Кол-во	%	Кол-во	%	Кол-во	%
Индифферентные	42	5.7%	29	5.5%	26	4.9%	0	0%
Коммунистические	32	4.3%	26	4.9%	36	6.8%	1	2.2%
Консервативные	26	3.5%	10	1.9%	23	4.4%	1	2.2%
Либеральные	78	10.5%	34	6.4%	41	7.8%	7	15.2%
Либертарианские	5	0.7%	9	1.7%	12	2.3%	2	4.3%
Монархические	20	2.7%	18	3.4%	16	3%	1	2.2%
Социалистические	50	6.7%	32	6%	37	7%	0	0%
Ультраконсервативные	22	3%	14	2.6%	18	3.4%	1	2.2%
Умеренные	466	62.9%	358	67.5%	319	60.4%	33	71.7%
Всего указали	741	100%	530	100%	528	100%	46	100%

Религиозная принадлежность студенческой молодежи



	БГУ		БГСХА		ВСГУТУ		ВСГИК	
	Кол-во	%	Кол-во	%	Кол-во	%	Кол-во	%
Буддизм	343	56%	301	60.9%	169	40.8%	11	78.6%
Православие	206	33.7%	150	30.4%	205	49.5%	0	0%
Шаманизм	11	1.8%	5	1%	3	0.7%	0	0%
Атеизм	10	1.6%	3	0.6%	5	1.2%	0	0%
Светский гуманизм	10	1.6%	5	1%	13	3.1%	1	7.1%
Ислам	8	1.3%	3	0.6%	7	1.7%	0	0%
Католицизм	8	1.3%	7	1.4%	1	0.2%	0	0%
Протестантизм	5	0.8%	1	0.2%	6	1.4%	0	0%
Агностицизм	4	0.7%	0	0%	2	0.5%	2	14.3%
Иудаизм	3	0.5%	5	1%	1	0.2%	0	0%
Пастафарианство	3	0.5%	14	2.8%	1	0.2%	0	0%

Ценностные ориентации студенческой молодежи Бурятии



	БГУ		БГСХА		ВСГУТУ		ВСГИК	
	Главное в людях							
	Кол-во	%	Кол-во	%	Кол-во	%	Кол-во	%
Власть и богатство	11	1.8%	9	2.1%	19	2.7%	0	0%
Доброта и честность	329	54.5%	251	57.6%	376	53.2%	31	50%
Красота и здоровье	29	4.8%	21	4.8%	20	2.8%	2	3.2%
Смелость и упорство	78	12.9%	45	10.3%	98	13.9%	8	12.9%
Ум и креативность	53	8.8%	42	9.6%	67	9.5%	9	14.5%
Юмор и жизнелюбие	104	17.2%	68	15.6%	127	18%	12	19.4%
Всего указали	604	100%	436	100%	707	100%	62	100%

Ценностные ориентации студенческой молодежи Бурятии



	БГУ		БГСХА		ВСГУТУ		ВСГИК	
	Главное в жизни							
	Кол-во	%	Кол-во	%	Кол-во	%	Кол-во	%
Карьера и деньги	32	5.3%	39	9.2%	60	8.7%	1	1.7%
Красота и искусство	28	4.6%	16	3.8%	24	3.5%	7	12.1%
Наука и исследования	10	1.7%	7	1.6%	7	1%	2	3.4%
Развлечения и отдых	48	8%	18	4.2%	54	7.9%	2	3.4%
Саморазвитие	144	23.9%	76	17.8%	146	21.3%	18	31%
Семья и дети	305	50.6%	257	60.3%	361	52.6%	24	41.4%
Слава и влияние	6	1%	3	0.7%	4	0.6%	0	0%
Совершенствование мира	30	5%	10	2.3%	30	4.4%	4	6.9%
Всего указали	603	100%	426	100%	686	100%	58	100%

Характеристика виртуальных сообществ студенческой молодежи Бурятии



- **Университетские сообщества** доминируют в большинстве таблиц, подчеркивая значимость образовательных учреждений. Единственным исключением выступает Сельскохозяйственная академия, студенты которой как правило не подписаны на сообщества ВУЗа.
- Вторыми по популярности выступают сообщества для знакомств, что как правило относится к **гендерной идентичности**.
- Третьим по популярности типом можно назвать **региональные сообщества** Республики Бурятия.